

VisionProfile

Gør din Microsoft Dynamics NAV rollebaseret – og få overblik over adgange og rettigheder

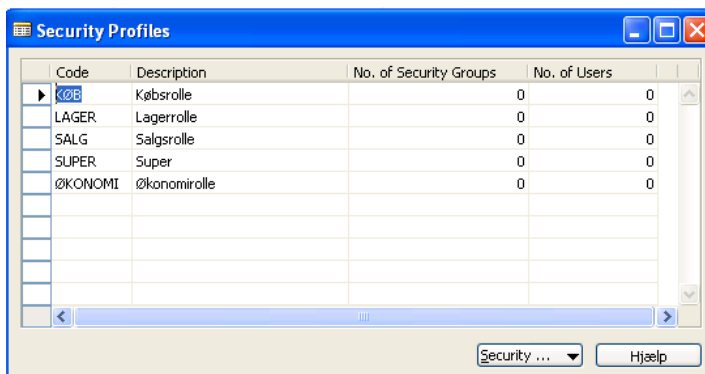
Key Features

- Giv brugerne adgang til relevante områder i Microsoft Dynamics NAV, svarende til deres rolle i virksomheden
- Få overblik over, hvem der har adgang til hvad
- Gør Microsoft Dynamics NAV overskueligt for den enkelte bruger
- Slå op og se, hvem der har adgang til en given tabel, formular, rapport, codeunit m.v.

Ved hjælp af standard tillægsmodul **VisionProfile** kan du let og enkelt oprette og administrere virksomhedens forskellige brugerroller i Microsoft Dynamics NAV.

Frem for at tildele individuelle rettigheder til hver bruger, defineres rettighederne for de forskellige typer af jobfunktioner én gang for alle. Den enkelte brugers rettigheder styres nu let og effektivt ved hjælp af tildeling af den brugerprofil, der passer til vedkommendes rolle i virksomheden.

Med **VisionProfile** kan du på en nem måde kontrollere adgangen helt ned til hver enkel tabel, formular, rapport, dataport og kodeenhed i Microsoft Dynamics NAV.



Code	Description	No. of Security Groups	No. of Users
KØB	Købsrolle	0	0
LAGER	Lagerrolle	0	0
SALG	Salgsrolle	0	0
SUPER	Super	0	0
ØKONOMI	Økonomirolle	0	0

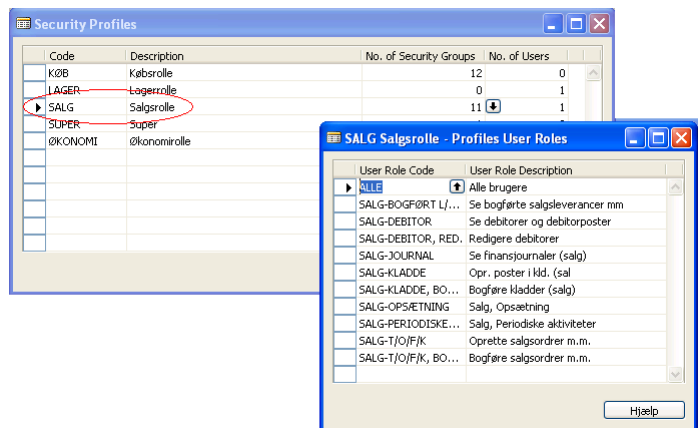
I ovenstående skærbillede ses et eksempel på profiler oprettet i **VisionProfile**. Økonomirollen giver eksempelvis adgang til bogføring i Finans/Debitor/Kreditor. Salgsrollen indeholder rettigheder til CRM-system og Debitorer, og Indkøbsrollen har rettigheder til kreditor/debitor/lager.

Individuelle brugerprofiler kan let og enkelt kopieres til andre medarbejdere. Der kan oprettes så mange profiler, som det ønskes og profilerne kan efterfølgende ændres centralt.

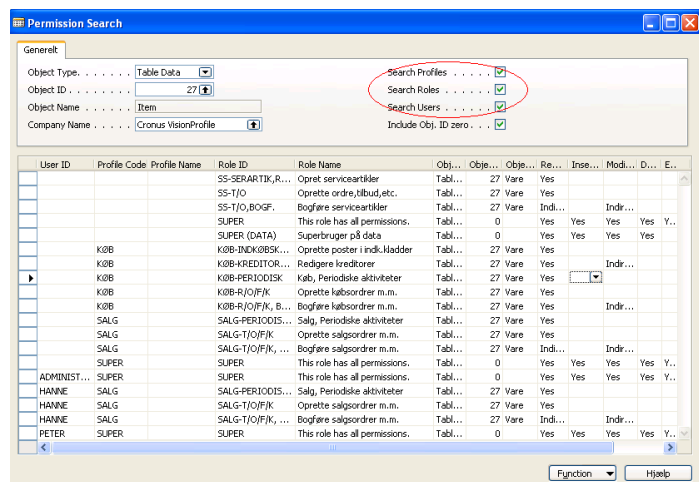
Du kan ydermere definere specielle menuer ved hjælp af skul funktionen i Microsoft Dynamics NAV - og efterfølgende gemme menuen på en profil. Menuen kan herefter tildeles andre brugere med samme profil. På den måde kan du let lave brugertilpassede menuer, der svarer til den enkelte brugers rolle i virksomheden - og kun indeholder præcis de funktioner vedkommende har brug for.

Hvem har adgang til hvad?

VisionProfile giver dig et hurtigt overblik over rettigheder fordelt på brugere og profiler. I vinduet *Security Profiles* kan du se, hvilke brugere, der er tilknyttet til den enkelte profil, og hvilke roller den enkelte profil indeholder. En bruger kan naturligvis godt tildeles mere end en profil.



Med funktionen *Permission Search* kan du hurtigt få overblik over, hvilken profil, rolle og bruger der giver/har adgang til en given tabel, formular, rapport, dataport og codeunit. Ved indtastning af eksempelvis tabelnummer, får du hurtigt listet hvilken profil og rolle, der har adgang til tabellen og med hvilken rettighed (Indsætte, Rette, Slette osv.) Du kan dermed nemt kontrollere, om dine brugere har de korrekte rettigheder - helt ned på tabelniveau.



Sidst, men ikke mindst, kan du få en oversigt over alle de Navision-objekter, som ikke er tilknyttet til en rolle. En funktion, der vil være særlig nyttig i Microsoft Dynamics NAV løsninger med mange tilretninger i egen objektnummer serie.